

Приложения.

Диаграмма 1. Снижение количества обучающихся группы Риска, находящихся в СОП, состоящих на учете (в ПДН, находящихся в СОП, внутришкольном)

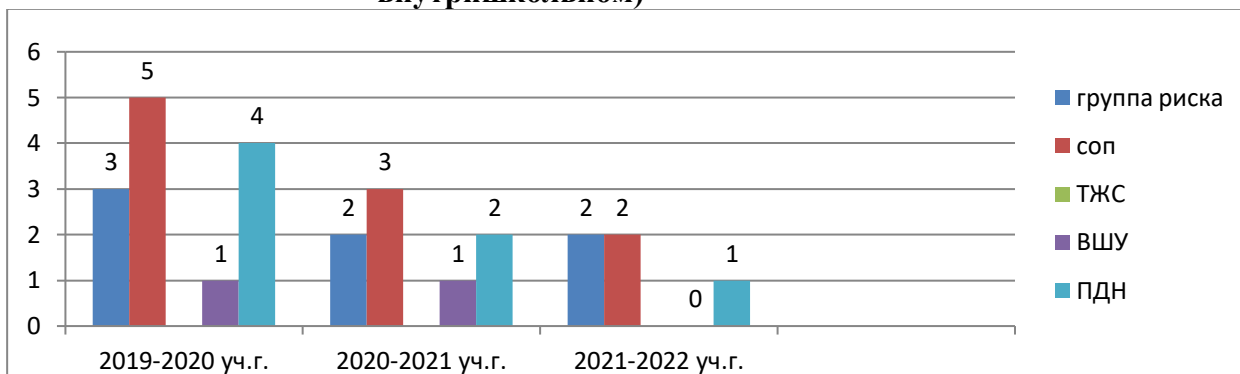


Диаграмма 2. Снижение количества правонарушений среди обучающихся с ОВЗ.

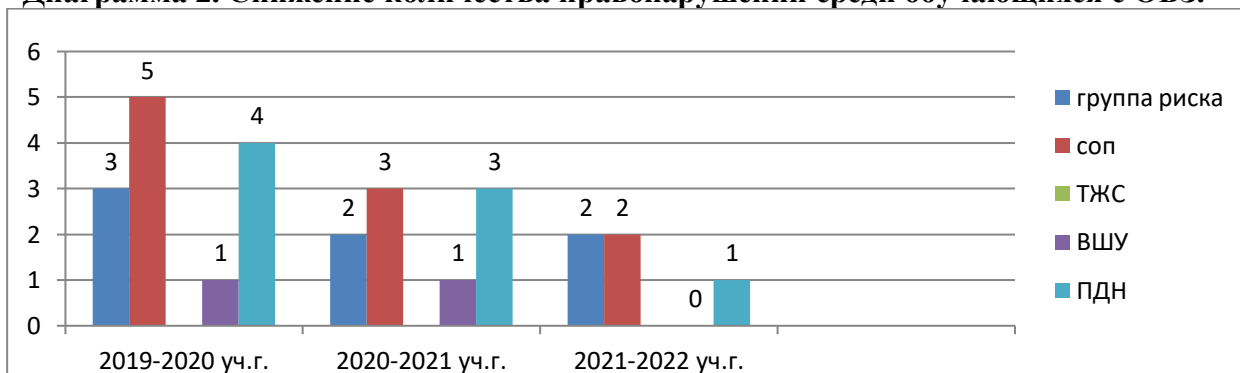


Диаграмма 3.

Результаты проведения мониторинга «Уровень психологической комфортности обучающихся с ОВЗ в образовательной организации»

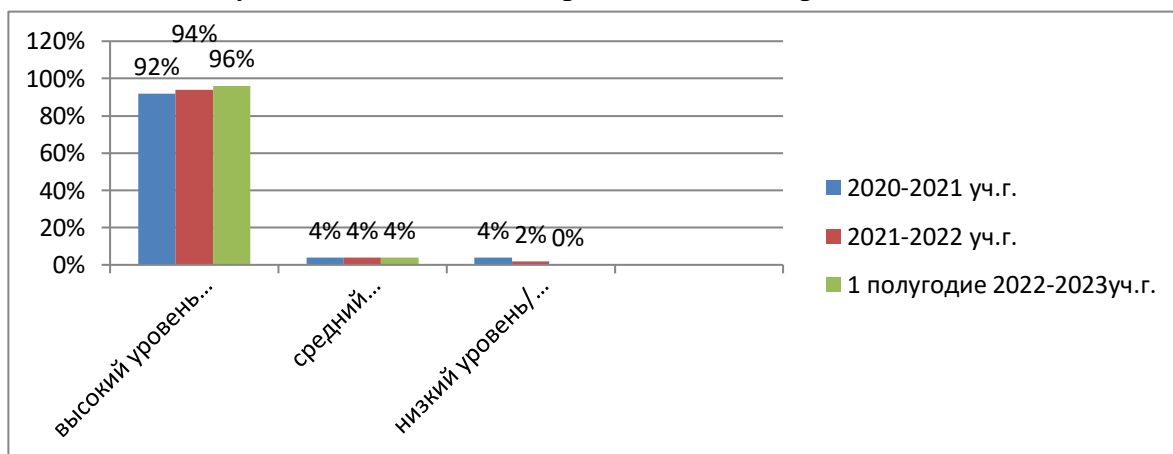


Таблица 1.

Результаты анкетирования родителей «Уровень удовлетворенности родителей обучающихся с ОВЗ учебно-воспитательным процессом образовательной организации»

2020-2021 учебный год	2021-2022 учебный год	сентябрь 2022-2023 учебного года
84,8%	88 %	92%

Таблица 4.

Результаты сформированности нравственно-этической позиции обучающихся с ОВЗ

Нравственно-этическая позиция					
ВУ		СУ		НУ	
2020-2021гг.	2021-2022 г.	2020-2021г	201-2022г.	2021-2022г.	2021-2022г.
95,8 %	96 %	3,4 %	3 %	1,8 %	1%

Таблица 5.

Результаты сформированности личностных УУД у обучающихся с ОВЗ.

Учебный период	Личностные УУД							
	Самооценка			Уровень мотивации				
	Адекват	Завыш	Заниженная	ВУ	ХУ	Положительное отношение к школе	НУ	Негативное отношение к школе
2020-2021	24ч.	1ч.	2ч.	16ч	4ч	4ч	3ч.	2ч.
2021-2022	26ч.	-	1ч	16ч	2ч.	9ч.	3ч.	---
1 полугодие 2022-2023 уч.г.	28ч.	-	-	20ч.	6ч.	2ч.	-	-